

# KOMFORT ROLF VARIO

*DIE PREISWERTE ALTERNATIVE.*





# ROLF VARIO

## FÜR DEN PREISBEWUSSTEN BAUHERRN.

Technisch ausgereift und optisch ansprechend präsentieren sich die preiswerten „Vario“ Haustürmodelle aus der Komfort-Linie von ROLF Fensterbau.

In der Basisausstattung als **Nebeneingangstüre** verfügen sie über einen schmalen Rahmen und eine leichte Stahlverstärkung im Profil. Eine thermisch getrennte Bodenschwelle sorgt für optimalen Wärmeschutz während zwei Dichtungsebenen selbst bei starkem Regen einen trockenen Innenraum garantieren.

Bauherren, die sich für die hochwertiger ausgestattete **Haustürvariante** der Vario-Reihe entscheiden, erhalten neben einem breiteren Rahmen und verschweißten Eckverbindungen unter anderem einen deutlich verstärkten Einbruchschutz.

Optionale Ausstattungsmerkmale wie Obertürschließer oder Türwächter runden ein überzeugendes Angebot ab.



Die Füllungen unserer Kunststofftüren sind mit dem Qualitätssiegel des Süddeutschen Kunststoff-Zentrums ausgezeichnet.



	VARIO Nebeneingangstüre	VARIO Haustüre
Rahmenbreite	68 mm	83 mm
Flügelbreite	104 mm	140 mm
Stahlverstärkung	1,75 mm	bis 3,5 mm
Beschläge	Einfach	inkl. Schwenkriegel
Bänder	2 schlanke Qualitätsbänder	3 stabile verstellbare Qualitätsbänder
Verarbeitung	ohne Eckverbindung	inkl. geschweißter Eckverbindung
Griff außen	Handhabe	lt. Abbildung Modell

## TECHNISCHE DATEN FÜR DIE TÜRFÜLLUNG

- Wärmedämmung: Materialgruppe I
- Optimierter U-Wert von 1,29 W/m<sup>2</sup>K
- Schwer entflammbar (Klasse B1)
- Schallschutzklasse 2

## OPTIONAL FÜR VARIO HAUSTÜREN:



Obertürschließer



Türwächter



Bandseitensicherung



Türfeststeller

## GRUNDAUSSTATTUNG FÜR VARIO NEBENEINGANGSTÜRE:



Handhabe



Modell 10-1



Modell 10-2



Modell 20



Modell 90



Modell 100



Modell 110-2



Modell 30-1



Modell 40-2



Modell 50



Modell 120



Modell 130



Modell 140-2



Modell 60-2



Modell 70-1\*



Modell 80-1

\* Der Griffsitz wird der Füllungsform angepasst, dadurch kann es zu einer Beeinträchtigung bei der Bedienung des Zylinders kommen.

Individualität gewünscht?  
Entscheiden Sie selbst durch  
welche Farbtöne Sie Ihre Haustüre  
optisch abheben möchten.



Modell 150



Modell 160-2



Modell 170



Modell 180



Modell 190



Modell 200-2



Modell 230



Modell 231



Modell 240-2



Modell 210



Modell 220-2



Modell 222



Modell 250-2




Modell 260



Modell 270

Bleiverglasung



! Spielen Sie mit Farben und Formen - für alle Modelle die mit „-2“ gekennzeichnet sind, bieten wir eine große Auswahl edler Motivverglasungen.



Modell 280



Modell 290



Modell 300



Modell 311



Modell 320



Modell 400



Modell 410



Modell 410-1



Modell 420



Modell 400-1



Modell 400-1-3



Modell 400-3



Modell 420-1



Modell 420-3



Mit Edelstahl



Modell 420-1-3



Modell 430



Modell 430-1



Modell 450



Modell 450-1-2



Modell 460-1\*

\*Die Befestigung des Griffes erfolgt zu 2/3 über dem Zylinder, dadurch kann es zu einer Beeinträchtigung bei der Bedienung des Zylinders kommen

Mit Edelstahl



Modell 430-1-3

Mit Edelstahl



Modell 430-3

Mit Edelstahl



Modell 440



Modell 460-1-3\*

**i** Der erste Eindruck zählt. Hochwertige Edelstahlapplikationen (-3) machen Ihre Tür zum Blickfang und werten den Eingangsbereich Ihres Hauses spürbar auf.

Mit Edelstahl



Modell 440-1



Modell 440-3



Modell 440-1-3



Modell 460




# VERGLASUNG

Kunden, die sich für ein ROLF Vario Modell entscheiden, haben die Wahl zwischen der Standardverglasung und einer von insgesamt sieben modernen Ornamentverglasungen.




Orna C (Standard)




Mastercarré



Barock weiß



Orna 504



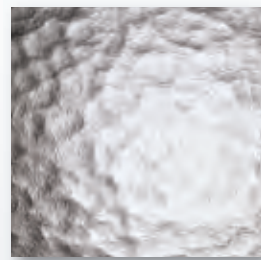
Orna S weiß



Royal flash



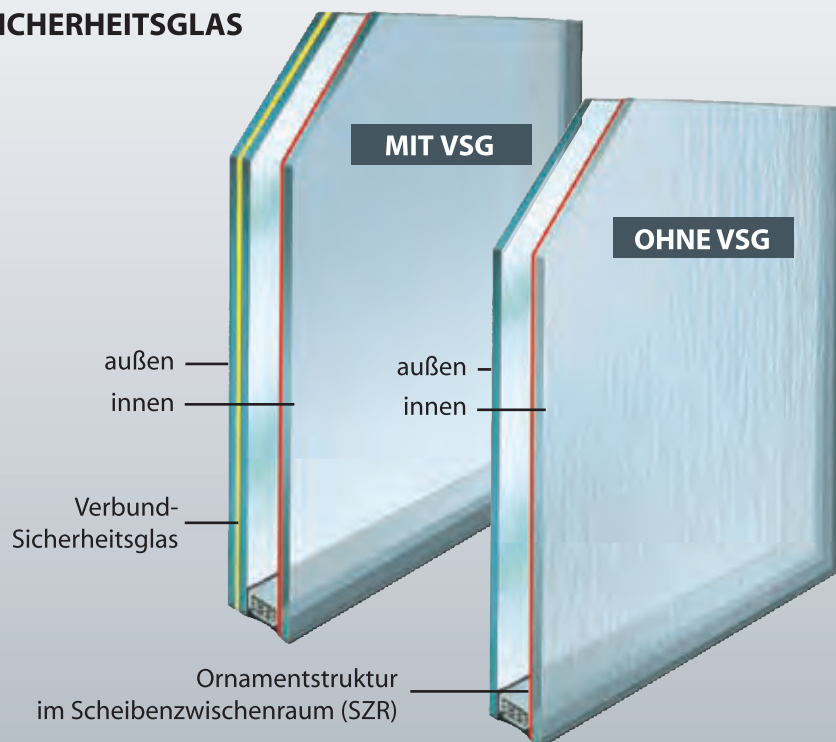
Quadrix weiß



Katedral  
kleingehämmert

## OPTIONAL: VERBUNDSICHERHEITSGLAS

Durch die Verwendung von Verbundsicherheitsglas erhöhen Sie die Widerstandsfähigkeit Ihrer Tür gegen Einbrüche und Vandalismus deutlich.



## ROLF Fensterbau GmbH

Irmenbitze 15  
53773 Hennef-Uckerath

Tel.: (0 22 48) 91 55-0  
Fax: (0 22 48) 91 55-55

rolf@rolf-fensterbau.de  
[www.rolf-fensterbau.de](http://www.rolf-fensterbau.de)

**ROLF**  
FENSTERBAU GMBH